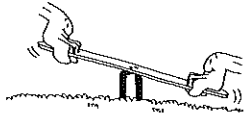


Home & School CONNECTION[®]

Working Together for School Success

Martha Vineyard Public Schools Su 19



SHORT NOTES

Excellent attendance

Being in school every day means your child won't miss out on learning. Try to schedule appointments and family trips outside of school hours. If he asks to stay home "just because," remind him of what he'll miss, such as his reading group or PE class. Explain that he can be absent only if he's sick or if there's a family emergency.

DID YOU KNOW?

Children who regularly eat meals with their families tend to do better in school and avoid risky behavior. Eating dinner together is great, but other meals count, too. If you work at night, maybe you could make time for a family breakfast. Or on a weekend, try a picnic lunch.

Celebrate progress

Suggest that your youngster create a fun reminder of all the things she has accomplished. Let her cover a box with construction paper and label it "I did it!" Then, she can write each success ("I learned to add fractions") on a slip of paper and put it in the box. If she's feeling discouraged, have her read the slips.


Worth quoting

"The best way to cheer yourself up is to try to cheer somebody else up!"
Mark Twain

JUST FOR FUN

Q: Can a kangaroo jump higher than the Empire State Building?

A: Of course. The Empire State Building can't jump!



Conversations about school

When you think of parent involvement, do you picture moms and dads volunteering in classrooms? That's one way to help—but research shows that supporting your child's education at home is even more important. Here are conversation starters that will help you stay involved.

"Let's see what you brought home."

Look at completed work to find out what your youngster is learning and how well she's doing. You could comment on her math work or social studies project, for instance. ("You know a lot about our state's history!") Also, respond to notes from her teacher, and sign her weekly folder or daily planner if required.

"Show me what you have for homework."

It's your child's job to do her homework, but you play a role, too. Make sure she knows what she's supposed to do by having her explain the assignments to you. After she finishes her homework, glance over the work to see that it's complete.

"Describe a book you enjoyed today."

This gives you an idea of what your youngster prefers to read. Then, build a daily reading habit by asking what she'd like to read tonight. Encourage her reading and listening skills by reading aloud to her and letting her read to you.

"Tell me what you learned that you'd like to know more about."

Use her interests as jumping-off points for activities to share. If she likes geometry, you might hunt for




shapes together. If she's fascinated by how animals adapt to winter, take her to the library to research the subject or to the zoo to see live animals.♥

After-school questions

Asking "How was school today?" might not get you far. Instead, ask questions like these for a better picture of your youngster's day:


- "What's the coolest thing that happened today?"
- "Pretend you're the teacher. How would you describe the day?"
- "What made you laugh?"
- "What was the most creative thing you did?"
- "How were you kind or helpful today? How was someone kind or helpful to you?" ♥



What does respect look like?

Your youngster's daily dealings with adults and kids alike will be more pleasant if he speaks and acts respectfully. Try these tips for helping him learn about respect.

Respectful replies. Think about something that you and your youngster disagree on (say, whether his video game time should be limited). Model having a respectful discussion about it. You might say that his brain and body are growing and that he needs to run and play to stay healthy. Then, suggest a respectful response, such



as, "I want to be healthy, but I love video games." Have him brainstorm other situations where people have different opinions but still speak to each other with respect.


Everyday acts. When you mow the lawn or clean up after your dog, you can teach your child about respect for neighbors.

Explain that keeping your neighborhood clean and neat makes it nice for everyone. Ask him to think of other respectful things neighbors should do. If you share an apartment laundry room, he might say that you respect neighbors' time by removing your clothes when they're done so others get to use the washers and dryers.♥

A reading challenge

By reading more complex books, your child can learn new words, facts, and ideas. He'll also be exposed to more complicated plots and will grow as a reader. Share these suggestions:

- Knowing something about the topic or setting makes a tougher book easier to comprehend. If your youngster is reading a novel set in China, he could talk to someone who has been there or look up the country online (try a children's site like kids.nationalgeographic.com).



- Encourage your child to look at a simpler book on the same subject. A picture-book biography about Harriet Tubman may help your youngster better understand a textbook chapter on the civil rights movement, for instance.

- Suggest that your child read complicated material with pencil and paper in hand. He can jot down questions, words to look up, or facts he wants to learn more about.♥




Strong study habits

Q: My third grader has to spend more time studying this year. How can I make sure she studies effectively?

A: Set your daughter up for success by helping her find a distraction-free study spot. Also, have her come up with a study routine. For instance, she could reserve time each evening to review her textbook and notes in the days leading up to a test. Also, many students find it helpful to jot down a purpose each time they study. Your child might write: "I will learn the definitions of all the boldfaced words in chapter 7, section 1."

Finally, encourage her to experiment with study strategies to find what works best. She could close her eyes and imagine how a word is spelled or draw a grid with 9 squares to solve 3 x 3. Or she might find it helpful to spell or recite math facts aloud in rhythm or to a familiar tune.♥



Talking to kids about money

My children were always asking to buy things like dress-up shoes or new games. They didn't seem to understand that these items weren't in our budget.

I wanted them to learn about how we spend our money—and that it is limited. So I got a spiral notebook and labeled it "Family Spending Journal." I explained that for two weeks, everyone would keep a record of what they spent money on. I listed items like my

subway fare, the electric bill, and food at the grocery store. The children wrote down expenses such as school lunch, soccer cleats, and field trip fees.

After a few days, they were surprised by how many things we needed money for. Our kids had no idea, for example, that we paid for taxes on our income, several types of insurance, and membership in our homeowners' association. Sometimes they still ask to buy too many things at the store, but when I say no, at least they understand why.♥



OUR PURPOSE

To provide busy parents with practical ideas that promote school success, parent involvement, and more effective parenting.

Resources for Educators, a division of CCH Incorporated
128 N. Royal Avenue • Front Royal, VA 22630
800-394-5052 • rfeustomer@wolverskluwer.com
www.rfeonline.com

ISSN 1540-5621

Conexão Casa – Escola

Trabalhando juntos para o sucesso escolar

Escolas Publicas de Martha Vineyard, 2019

Excelente frequência escolar:

Quando seu filho falta a escola, ele perde importantes lições. Por favor, procure marcar compromissos e viagens fora do período escolar. Se seu filho pedir para faltar sem motivos, lembre-o de que ele perderá matérias e atividades escolares importantes, como grupo de leitura e educação física. Explique que a falta escolar só é justificável em caso de doença ou emergência.

Você sabia?

...que crianças que fazem suas refeições com os pais tendem a ir melhor na escola e apresentar menos comportamentos problemáticos? Jantares em família são ótimos, mas outras refeições feitas juntos contam também. Se você trabalha a noite, talvez consiga arranjar tempo para organizar um café-da-manhã em família. No final-de-semana, experimente fazer um piquenique no almoço.

Celebrando progresso

Você pode sugerir que seu filho encontre uma maneira de registrar todas as suas conquistas. Uma ideia é que o aluno tenha uma caixa encapada com papel pardo e os dizeres “I did it!” (“Eu consegui!”). O aluno poderá, então, escrever todas as suas conquistas, como “Eu aprendi a somar frações!” em um pedaço de papel e coloca-lo na caixa. Se seu filho estiver se sentindo desanimado, peça para ele revisitar sua caixa e ler sobre suas conquistas.

Vale a pena ler:

“A melhor maneira de você se alegrar é tentar fazer uma pessoa feliz” Mark Twain.

Tirinha Cômica:

Pergunta: Um canguru consegue pular mais alto do que o prédio do “Empire State”?

Resposta: Logico! Porque prédio não pode pular!

Conversa sobre a escola

Quando você pensa em envolvimento escolar, você imagina pais e mães se voluntariando na escola? Essa é uma maneira de participar, mas pesquisas mostram que o apoio ao aluno em

casa é uma maneira ainda mais importante de apoiar seu filho. Abaixo, estão listados alguns tópicos para iniciar uma conversa com seu filho.

“Vamos ver o que você trouxe da escola!”

De uma olhada no trabalho escolar para ter uma ideia do que o aluno está aprendendo na escola e como ele está se saindo. Você pode fazer um comentário sobre o trabalho de matemática ou o projeto de estudos sociais, por exemplo. (“Você sabe bastante sobre a história do nosso Estado!”). Além disso, responda a todos os bilhetes que o professor mandar para casa e assine a pasta semanal e as atividades diárias, se for o caso.

“Me mostre o que você tem de tarefa.”

É dever do seu filho completar a sua tarefa, mas você também pode participar. Certifique-se de que o aluno entendeu a tarefa, pedindo para ele explicar com suas próprias palavras o que ele precisa fazer. Depois que ele terminar, passe o olho na tarefa para ter certeza de que ela foi completada.

“Me conte um pouco do livro que você leu hoje.”

Isso te dará uma ideia do que seu filho gosta de ler. Adicionalmente, contribua para o hábito de leitura diária do seu filho, decidindo com ele o que ele gostaria de ler antes de ir para a cama. Ajude seu filho a fortalecer suas habilidades de leitura e compreensão oral, ao ler um livro em voz alta para ele e pedindo para ele fazer o mesmo para você.

“Me diga o que você aprendeu que você gostaria de saber mais.”

Aproveite os interesses do aluno como um ponto de partida para a realizações de mais atividades sobre o tema. Por exemplo, se o aluno gosta de geometria você pode brincar de encontrar formas geométricas pela casa. Se seu filho se interessa em saber mais sobre como os animais se adaptam no inverno, faça uma visita a biblioteca e pesquise mais sobre o assunto ou organize uma visita ao zoológico.

Perguntas para depois da escola:

Perguntar “como foi a escola hoje” pode não ser suficiente para produzir uma resposta com conteúdo. Ao invés, procure fazer perguntas mais específicas como”

- “Qual foi a coisa mais legal que aconteceu na escola hoje?”
- “Se você fosse a professora, como você descreveria o dia de hoje na escola?”
- “O que te fez rir hoje?”
- “Qual foi a coisa mais criativa que você fez hoje?”
- “Você fez algum ato de bondade ou ajudou alguém na escola hoje? Alguém te ajudou também?”

O que significa ter respeito?

As interações do seu filho com outras crianças e adultos será mais agradável se ele ou ela sempre agirem de forma respeitosa. A seguir, algumas dicas para ajudar seu filho a aprender mais sobre respeito:

Responda de maneira respeitosa. Pense em alguma coisa que seu filho não concorda com você, por exemplo, qual o limite de tempo para jogos eletrônicos. Sirva de modelo quando vocês estiverem conversando sobre as regras para o uso de eletrônicos. Você pode explicar que o corpo e mente do seu filho estão em fase de crescimento e que ele precisa correr e brincar para ficar saudável. Em seguida, sugira ao seu filho uma resposta respeitosa, como por exemplo, “Eu quero ser saudável, mas eu também adoro vídeo games.” Pense junto com seu filho em outras situações em que pessoas tem diferentes opiniões, mas ainda assim conversam umas com as outras com respeito.

Atos diários. Quando você corta a grama ou pega o coco do seu cachorro, você está ensinando o seu filho a ter respeito pelo próximo. Ensine ao seu filho que se cada um fizer sua parte, o local onde vocês moram sempre será agradável e limpo. Peça para o seu filho pensar em outras ações que poderiam ajudar a comunidade. Por exemplo, se você divide a lava-roupa e a secadora com outros moradores do prédio, explique para seu filho que é respeitoso quando você remove imediatamente suas roupas lavadas e secas para dar a vez a outros moradores.

Hábitos de estudo

Pergunta: Meu filho está na 3ª série e terá que estudar mais este ano. Como eu faço para me certificar de que ele está estudando o suficiente?

Resposta: Ajude seu filho a ser bem-sucedido, ajudando-o a encontrar um local quieto para fazer suas tarefas e siga uma rotina de estudo. Por exemplo, seu filho deveria aprender a reservar um tempo toda a tarde para revisar o material para a prova nos dias que antecedem ao teste.

Alguns alunos acham que ajuda escrever um propósito para aquele período de estudo. Por exemplo, “Eu vou aprender a definição de todas as palavras em negrito da primeira sessão do capítulo 7.”

Por último, peça para o seu filho tentar usar uma variedade de estratégias de estudo para descobrir de qual ele gosta mais. Por exemplo, o aluno pode tentar fechar os olhos para imaginar como uma palavra é soletrada, ou criar uma tabela com 9 espaços para resolver a operação 3 x3. Ou o aluno pode achar útil falar as tabuadas em voz alta através de rimas ou músicas.

De pai para pai – Converse com seu filho sobre dinheiro.

Meus filhos sempre ficavam me pedindo para comprar fantasias e jogos novos. Eles não pareciam entender que esses itens não faziam parte do nosso orçamento. Eu queria ensiná-los como nos gastamos nosso dinheiro e que o dinheiro que temos é limitado. Foi então que eu comprei um caderno e coloquei o título "Diário de Gastos Familiares". Eu expliquei que durante duas semanas todos os membros da família registrariam nesse caderno o que cada um gastou. Eu listei itens como passagem de metro, conta de eletricidade e comida. As crianças escreveram seus gastos com almoços na escola, chuteiras e viagem com a escola. Depois de alguns dias, as crianças ficaram impressionadas com o número de itens da lista de gastos. Eles não tinham ideia, por exemplo, que precisamos pagar imposto de renda, seguro e condomínio. As vezes, eles ainda pedem para comprar muitas coisas na loja, mas quando falo não, pelo menos agora eles entendem o porque.